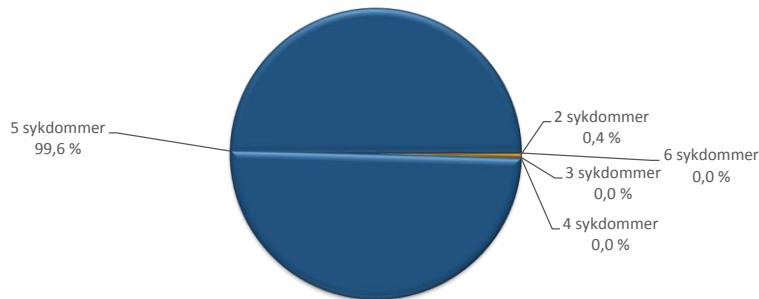


PHARMAQstatistikk

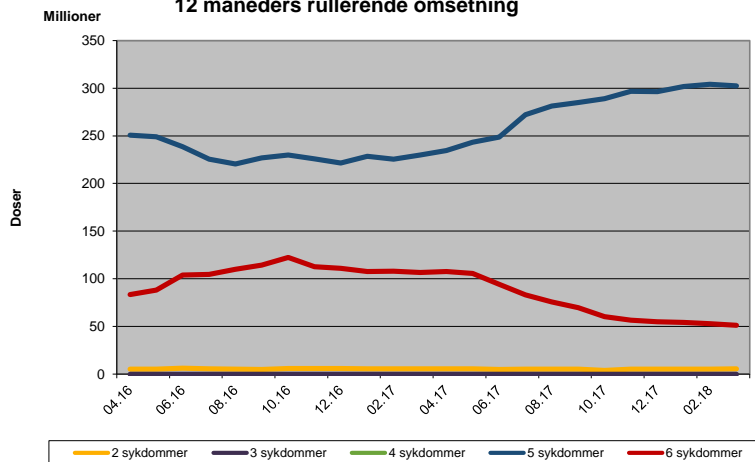
Fiskevaksiner i Norge - mars 2018

Oljebaserte vaksiner til laks og ørret

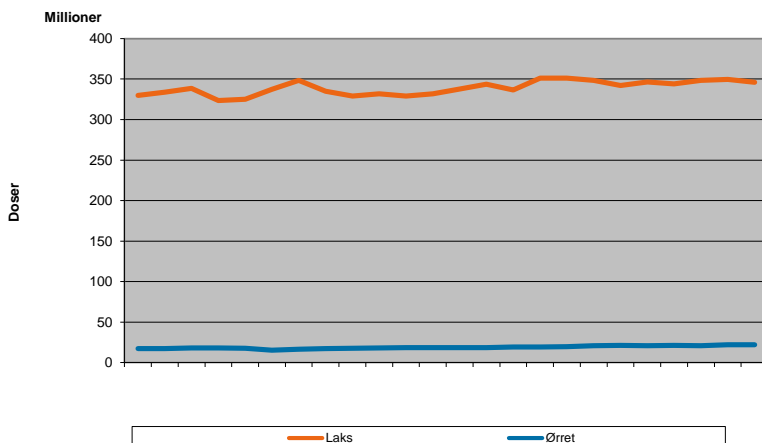
| | Mars 2018 | | Mars 2017 | | Apr 2017-Mar 2018 | | Apr 2016-Mar 2017 | |
|-------------|------------------|--------|-------------------|---------|--------------------|--------|--------------------|--------|
| | Doser | Andel | Doser | Andel | Doser | Andel | Doser | Andel |
| 2 sykdommer | 40 000 | 0,4 % | 0 | 0,0 % | 5 380 000 | 1,5 % | 5 520 000 | 1,6 % |
| 3 sykdommer | 0 | 0,0 % | 0 | 0,0 % | 0 | 0,0 % | 0 | 0,0 % |
| 4 sykdommer | 0 | 0,0 % | 80 000 | 0,6 % | 9 305 000 | 2,5 % | 8 540 000 | 2,4 % |
| 5 sykdommer | 8 950 000 | 99,6 % | 10 650 000 | 85,1 % | 302 300 000 | 82,1 % | 229 835 000 | 65,6 % |
| 6 sykdommer | 0 | 0,0 % | 1 790 000 | 14,3 % | 51 105 000 | 13,9 % | 106 590 000 | 30,4 % |
| Sum | 8 990 000 | | 12 520 000 | | 368 090 000 | | 350 485 000 | |
| Laks | 8 950 000 | 99,6 % | 12 520 000 | 100,0 % | 346 170 000 | 94,0 % | 332 015 000 | 94,7 % |
| Ørret | 40 000 | 0,4 % | 0 | 0,0 % | 21 920 000 | 6,0 % | 18 470 000 | 5,3 % |
| PD 1 komp | 2 420 000 | | 440 000 | | 93 860 000 | | 23 450 000 | |



Doser av oljebaserte vaksiner til laks og ørret mot forskjellige sykdommer - 12 måneders rullende omsetning



Doser av vaksiner til laks og ørret - 12 måneders rullende omsetning



Definisjoner

- 2 sykdommer = furunkulose og vibriose
- 3 sykdommer = furunkulose, vibriose og kaldvannsvibriose
- 4 sykdommer = furunkulose, vibriose, kaldvannsvibriose og vintersår
- 5 sykdommer = furunkulose, vibriose, kaldvannsvibriose, vintersår og IPN eller furunkulose, vibriose, kaldvannsvibriose, vintersår og flavo bakteriose
- 6 sykdommer = furunkulose, vibriose, kaldvannsvibriose, vintersår, IPN og ILA eller furunkulose, vibriose, kaldvannsvibriose, vintersår, IPN og PD
- PD 1 komp = enkomponentvaksine mot pancreas disease.

"Siste 12 måneder" er lik summen av doser brukt de foregående 12 måneder.

Grafene for "12 måneders rullende omsetning" viser trenden i historiske 12 månedersverdier for de siste to årene.

Vaksineomsetning til ettåring 2018 ligger 3,5 % over 2017 generasjonen

Vaksineomsetningen til laks i mars 9,0 millioner doser sammenlignet med 12,5 millioner doser i mars 2017. Totalt salg av vaksiner til laks siste 12 måneder er 346,2 millioner doser. Tilsvarende 12-måneders tall i mars 2017 var 332,0 millioner doser. Dette utgjør en forskjell på + 4,3 % i antall vaksinerte fisk over 12 måneder.

Vaksinasjonen av ettåring 2018 kom i gang allerede i slutten av august og hittil er det omsatt 162,5 millioner vaksinedoser. Til samme tid i fjor var det benyttet 157,0 millioner vaksinedoser til ettåring 2017.

I mars ble det omsatt 2,4 millioner doser med PD-vaksiner, alt som 1-komponent PD-vaksiner.

Det ble kun solgt 40 000 doser vaksine til ørret i mars og ikke noe salg i mars 2017. Totalt salg av vaksiner til ørret siste 12 måneder er 21,9 millioner doser. Tilsvarende 12-måneders tall i mars 2017 var 18,5 millioner doser.